



Prolok

Lo mejor opción para los grandes cerrajeros del país, así como del segmento ferretero brindando la mejor relación precio-calidad en sus productos.

49	Gatillos	53	Cierrapuertas
50	Pomos	53	Barra antipánico
52	Manijas tubulares	54	Candados
53	Cerrojos		

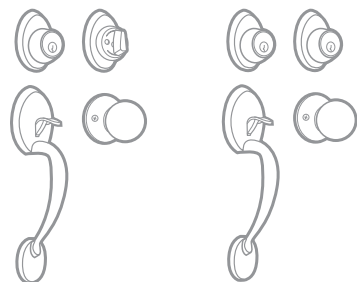


GATILLOS

Función



Gatillos



Función:
Doble

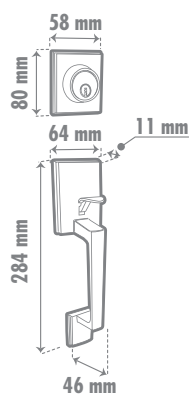
Descripción:
El gatillo exterior o el pomo interior accionan el picaporte del gatillo. El picaporte del cerrojo se acciona girando la llave por el exterior o por el interior.



Función:
Sencillo

Descripción:
El gatillo exterior o el pomo interior accionan el picaporte del gatillo. El picaporte del cerrojo se acciona girando la llave por el exterior o la mariposa por el interior.

Gatillos rectangulares

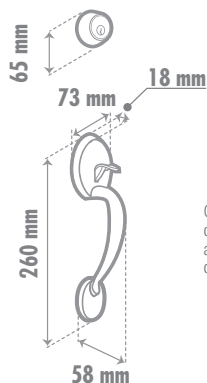


- Resistente a la humedad.
- Llave de puntos para mayor seguridad.
- Función sencilla y doble.
- Cuerpo fabricado en zamac.

CÓDIGO	FUNCIÓN	LISTA
PGR62NV	Doble	1 \$ 879
PGR60NV	Sencillo	1 \$ 820



Gatillos tipo dual



Con mecanismo de traba de gatillo a 30° para dar doble seguridad.

MY-660DUAL-US15



CÓDIGO	FUNCIÓN	EMPAQUE	LISTA
Níquel satinado			
MY-660DUAL-US15VP	Sencillo	Visual	1 \$ 539
MY-662DUAL-US15	Doble	Caja	1 \$ 539
MY-660DUAL-US15	Sencillo	Caja	1 \$ 499





POMOS (COMBOS)

Función



Función:
Doble
Combo
Cerrojo Doble

Descripción:

El combo incluye una cerradura de pomo de recámara y un cerrojo doble. Ambos tienen la misma combinación de llave.

Características:

Picaporte con dispositivo de seguridad (cerradura).
Picaporte con sistema anti-segueta (cerrojo).
Llave exterior (ambos).
Llave interior (cerrojo).
Perilla de privacidad interior (cerradura).



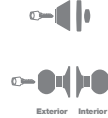
Función:
Sencillo
Combo
Cerrojo Sencillo

Descripción:

El combo incluye una cerradura de pomo de recámara y un cerrojo sencillo. Ambos tienen la misma combinación de llave.

Características:

Picaporte con dispositivo de seguridad (cerradura).
Picaporte con sistema anti-segueta (cerrojo).
Llave exterior (ambos).
Mariposa de privacidad interior (ambos).



Pomos

Función:



**Llave - Ciego
Entrada principal**

Características:
Picaporte con dispositivo de seguridad.
Llave exterior.
Sistema antipánico



**Llave - Mariposa
Recámara**

Características:
Picaporte con dispositivo de seguridad.
Llave exterior.
Sistema antipánico.
Privacidad interior.



**Ranura- Mariposa
Baño**

Características:
Picaporte estándar.
Privacidad interior.

Combos bola cilíndricos



- Picaporte de zinc cromado con alma de acero templado.
- Picaporte reversible ajustable con backset para 60 o 70 mm.
- Norma ANSI/BHMA A 156.2.

Espera fecha de lanzamiento.

CÓDIGO	FUNCIÓN	EMPAQUE	LISTA	CÓDIGO	FUNCIÓN	EMPAQUE	LISTA
Acero Inoxidable				Acero Inoxidable			
10CBP	Doble	Blister	\$ 330	11CBP	Sencillo	Blister	\$ 300

Combos bola tubulares



MY-CT5360BOLA-32D



MY-CT5360BOLA-US3



MY-CT5362BOLA-US5

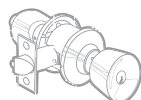
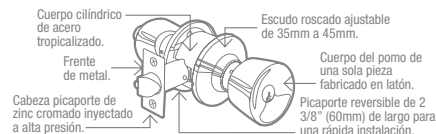
- Picaporte de zinc cromado con alma de acero templado.
- Picaporte reversible ajustable con backset para 60 o 70 mm.
- Norma ANSI/BHMA A 156.2.



CÓDIGO	FUNCIÓN	EMPAQUE	LISTA	CÓDIGO	FUNCIÓN	EMPAQUE	LISTA	CÓDIGO	FUNCIÓN	EMPAQUE	LISTA
Acero Inoxidable				Latón brillante				Latón Antiguo			
MY-CT5360BOLA-32D	Sencillo	Caja	\$ 300	MY-CT5362BOLA-US3V	Doble	Visual	\$ 340	MY-CT5362BOLA-US5	Doble	Caja	\$ 330
				MY-CT5362BOLA-US3	Doble	Caja	\$ 340	MY-CT5360BOLA-US5	Sencillo	Caja	\$ 300

POMOS CILÍNDRICOS

Función



	mm	pulg
A	65	2.56
B	57	2.24
C	40	1.57
D	25	0.98
E	48	1.89

Función:



Llave - Ciego
Entrada principal

Llave - Mariposa
Recámara

Ranura - Mariposa
Baño

Características:

Picaporte con dispositivo de seguridad.
Llave exterior.
Sistema antipánico

Características:

Picaporte con dispositivo de seguridad.
Llave exterior.
Sistema antipánico.
Privacidad interior.

Características:

Picaporte estándar.
Privacidad interior.

Pomos bola cilíndricos

200,000
CICLOS
DE VIDA



FÁCIL
INSTALACIÓN

\$ PVL



11POP



14POP



18POP



ANSI
Grado 3

SEGURIDAD
ESTÁNDAR



5 Pernos

2 Llaves estándar

CÓDIGO	FUNCIÓN	EMPAQUE	LISTA	CÓDIGO	FUNCIÓN	EMPAQUE	LISTA	CÓDIGO	FUNCIÓN	EMPAQUE	LISTA
Acero Inoxidable				Latón brillante				Latón antiguo			
10POP	Entrada	Blisters	1 \$ 165	13POP	Entrada	Blisters	1 \$ 165	16POP	Entrada	Blisters	1 \$ 165
11POP	Recámara	Blisters	1 \$ 165	14POP	Recámara	Blisters	1 \$ 165	17POP	Recámara	Blisters	1 \$ 165
12POP	Baño	Blisters	1 \$ 150	15POP	Baño	Blisters	1 \$ 150	18POP	Baño	Blisters	1 \$ 150

Pomos bola cilíndricos para constructoras

200,000
CICLOS
DE VIDA



NUEVO
\$ PVL



19POP



20POP



ANSI
Grado 3

SEGURIDAD
ESTÁNDAR



5 Pernos

2 Llaves estándar

Espere fecha de lanzamiento.

CÓDIGO	FUNCIÓN	EMPAQUE	LISTA	CÓDIGO	FUNCIÓN	EMPAQUE	LISTA
Acero Inoxidable				Acero Inoxidable			
21POP	Entrada	Caja	1 \$ 120	20POP	Baño	Caja	1 \$ 109
19POP	Recámara	Caja	1 \$ 120				

POMOS TUBULARES

Pomos copa tubulares

200,000
CICLOS
DE VIDA



\$ PVL



MY-T40SCOPA-32D



MY-T40SCOPA-US5



ANSI
Grado 3

SEGURIDAD
ESTÁNDAR



5 Pernos

2 Llaves estándar

• Ranura-mariposa.

CÓDIGO	FUNCIÓN	EMPAQUE	LISTA	CÓDIGO	FUNCIÓN	EMPAQUE	LISTA
Acero Inoxidable				Latón antiguo			
MY-T40SCOPA-32DVP	Baño	Visual	1 \$ 140	MY-T40SCOPA-US5	Baño	Caja	1 \$ 140
MY-T40SCOPA-32D	Baño	Caja	1 \$ 140				

Pomos bola tubulares

200,000
CICLOS
DE VIDA



\$ PVL



MY-T53PDBOLA-32D



MY-T40SBOLA-US3



MY-T40SBOLA-US5



ANSI
Grado 3

SEGURIDAD
ESTÁNDAR



5 Pernos

2 Llaves estándar

• Llave-mariposa.

CÓDIGO	FUNCIÓN	EMPAQUE	LISTA	CÓDIGO	FUNCIÓN	EMPAQUE	LISTA	CÓDIGO	FUNCIÓN	EMPAQUE	LISTA
Acero Inoxidable				Latón brillante				Latón antiguo			
MY-T53PDBOLA-32D	Recámara	Caja	1 \$ 155	MY-T40SBOLA-US3	Baño	Caja	1 \$ 140	MY-T40SBOLA-US5	Baño	Caja	1 \$ 140

MANIJAS TUBULARES

Manijas curvas

200,000
CICLOS
DE VIDA



MY-T53PDCURVE-US15



MY-T53PDCURVE-US3VP



MY-T53PDCURVE-US5

\$ PVL



- Para uso en puertas de 28 mm a 45 mm de espesor.
- Mecanismo tubular de fácil instalación.
- Con picaporte ajustable a 60-70 mm con dispositivo de seguridad.

ANSI Grado 3 **SEGURIDAD ESTÁNDAR** 5 Puntos 2 Llaves estándar Residencial

CÓDIGO	FUNCIÓN	EMPAQUE	LISTA	CÓDIGO	FUNCIÓN	EMPAQUE	LISTA	CÓDIGO	FUNCIÓN	EMPAQUE	LISTA
Níquel Satinado				Latón brillante				Latón antiguo			
MY-T53PDCURVE-US15VP	Recámara	Visual	1 \$ 280	MY-T53PDCURVE-US3VP	Recámara	Visual	1 \$ 280	MY-T40SCURVE-US5VP	Baño	Visual	1 \$ 270
MY-T40SCURVE-US15VP	Baño	Visual	1 \$ 270	MY-T40SCURVE-US3VP	Baño	Visual	1 \$ 270	MY-T53PDCURVE-US5	Recámara	Caja	1 \$ 269
MY-T53PDCURVE-US15	Recámara	Caja	1 \$ 269	MY-T40SCURVE-US3	Baño	Caja	1 \$ 259	MY-T40SCURVE-US5	Baño	Caja	1 \$ 259
MY-T40SCURVE-US15	Baño	Caja	1 \$ 259								

Manijas clásicas

200,000
CICLOS
DE VIDA



MY-T40SCLAS-US15



MY-T40SCLAS-US3



MY-T40SCLAS-US5VP

\$ PVL



- Para uso en puertas de 28 mm a 45 mm de espesor.
- Mecanismo tubular de fácil instalación.
- Con picaporte ajustable a 60-70 mm con dispositivo de seguridad.

ANSI Grado 3 **SEGURIDAD ESTÁNDAR** 5 Puntos 2 Llaves estándar Residencial

CÓDIGO	FUNCIÓN	EMPAQUE	LISTA	CÓDIGO	FUNCIÓN	EMPAQUE	LISTA	CÓDIGO	FUNCIÓN	EMPAQUE	LISTA
Níquel Satinado				Latón brillante				Latón antiguo			
MY-T40SCLAS-US15VP	Baño	Visual	1 \$ 259	MY-T40SCLAS-US3VP	Baño	Visual	1 \$ 259	MY-T40SCLAS-US5VP	Baño	Visual	1 \$ 259
MY-T40SCLAS-US15	Baño	Caja	1 \$ 249	MY-T40SCLAS-US3	Baño	Caja	1 \$ 249	MY-T40SCLAS-US5	Baño	Caja	1 \$ 249

Manijas Franklin

200,000
CICLOS
DE VIDA



MY-T40SFRA-US15



MY-T53PDFRA-US3



MY-T40SFRA-US5VP

\$ PVL



- Para uso en puertas de 28 a 45 mm de espesor.
- Mecanismo tubular de fácil instalación.
- Con picaporte ajustable a 60-70 mm con dispositivo de seguridad.

ANSI Grado 3 **SEGURIDAD ESTÁNDAR** 5 Puntos 2 Llaves estándar Residencial

CÓDIGO	FUNCIÓN	EMPAQUE	LISTA	CÓDIGO	FUNCIÓN	EMPAQUE	LISTA	CÓDIGO	FUNCIÓN	EMPAQUE	LISTA
Níquel Satinado				Latón brillante				Latón antiguo			
MY-T53PDFRA-US15VP	Recámara	Visual	1 \$ 249	MY-T53PDFRA-US3VP	Recámara	Visual	1 \$ 249	MY-T40SFRA-US5VP	Baño	Visual	1 \$ 240
MY-T53PDFRA-US15	Recámara	Caja	1 \$ 239	MY-T40SFRA-US3VP	Baño	Visual	1 \$ 240				
MY-T40SFRA-US15	Baño	Caja	1 \$ 229	MY-T53PDFRA-US3	Recámara	Caja	1 \$ 239				

Prolok

www.urrea.com

CERROJOS

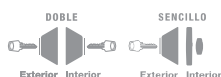
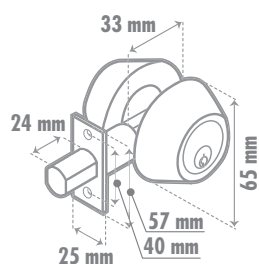
Cerrojos Grado 3



MY-660-US32D



MY-660-US3



Fronte de metal. Cabezal picaporte de zinc cromado inyectado a alta presión. Picaporte de cerrojo con alma de acero templado que permite prevenir el corte con segaeta. Cylindro de latón de 5 pernos de precisión. Picaporte reversible ajustable con backset de 2 3/8" a 2 3/4" (60mm a 70mm).
Cuerpo cerrojo, fabricado en lámina de acero.

ANSI Grado 3



- Picaporte 60 - 70 mm.
- Picaporte de zinc cromado con alma de acero templado antisegeta.
- Ajustable.
- Para puertas abatibles de metal o madera con espesores de 35 mm a 45mm.



- Brazo ajustable de acero.
- Tornillos de ajuste de velocidad de cierre y golpe final.
- Cilindro hidráulico antiderrames.
- Rango de apertura: 135°



CÓDIGO	FUNCIÓN	EMPAQUE	LISTA	CÓDIGO	FUNCIÓN	EMPAQUE	LISTA
Acero Inoxidable				Latón brillante			
MY-662-US32D	Doble	Caja	1 \$ 199	MY-662-US3VP	Doble	Visual	1 \$ 209
MY-660-US32D	Sencillo	Caja	1 \$ 169	MY-660-US3VP	Sencillo	Visual	1 \$ 179

CÓDIGO	CAPACIDAD	ACABADO	LISTA
L5202AL	45 kg	Aluminio	\$ 499
L5203AL	70 kg	Aluminio	\$ 540

BARRA ANTIPÁNICO

Barra de toque de un punto



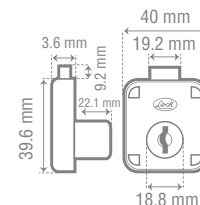
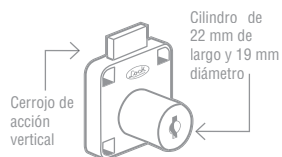
Ajustable para diferentes anchos de puertas. Acción horizontal de toque de un punto. Picaporte de acción precisa en caso de emergencias.



- Para puertas con espesores de 1" a 2" (25mm a 51mm).
- Operación silenciosa.

CERRADURA PARA MUEBLE

Llave teclas



- Para uso en cajones y muebles de oficina.
- Para utilizarse en muebles de madera o metálicos.

CÓDIGO	FUNCIÓN	ACABADO	LISTA
L5501AL	De toque 1 punto	Aluminio	\$ 1,539

CÓDIGO	FUNCIÓN	ACABADO	LISTA
12CMP	Cajón llave de teclas	Negro	\$ 79



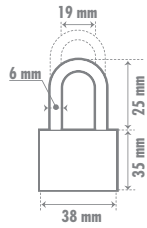
CANDADOS

Juego de 4 candados de acero, horquilla corta llave estándar 38 mm

4
PIEZAS



\$ PVL



- Doble cerrojo.
- 3 Llaves misma combinación.
- Cuerpo y horquilla de acero.
- Ideal para cancelas, puertas traseras.

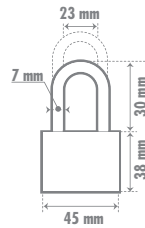
CÓDIGO	PIEZAS	MEDIDA	LISTA
P22S3384	4	38 mm	1 \$ 189

Juego de 2 candados de acero, horquilla larga llave estándar 45 mm

2
PIEZAS



\$ PVL



- Doble cerrojo.
- 3 Llaves misma combinación.
- Cuerpo y horquilla de acero.
- Ideal para cancelas, puertas traseras.

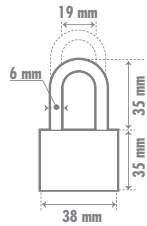
CÓDIGO	PIEZAS	MEDIDA	LISTA
P22L452	2	45 mm	1 \$ 120

Juego de 2 candados de acero, horquilla larga llave estándar 38 mm

2
PIEZAS



\$ PVL



- Doble cerrojo.
- 3 Llaves misma combinación.
- Cuerpo y horquilla de acero.
- Ideal para cancelas, puertas traseras.

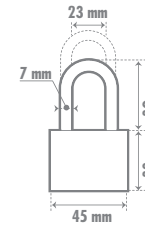
CÓDIGO	PIEZAS	MEDIDA	LISTA
P22L382	2	38 mm	1 \$ 96

Juego de 2 candados de acero, horquilla corta llave estándar 45 mm

2
PIEZAS



\$ PVL



- Doble cerrojo.
- 3 Llaves misma combinación.
- Cuerpo y horquilla de acero.
- Ideal para cancelas, puertas traseras.

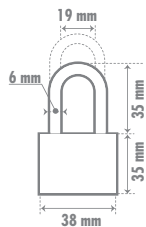
CÓDIGO	PIEZAS	MEDIDA	LISTA
P22S452	2	45 mm	1 \$ 115

Juego de 2 candados de acero, horquilla corta llave estándar 38 mm

2
PIEZAS



\$ PVL



- Doble cerrojo.
- 3 Llaves misma combinación.
- Cuerpo y horquilla de acero.
- Ideal para cancelas, puertas traseras.

CÓDIGO	PIEZAS	MEDIDA	LISTA
P22S382	2	38 mm	1 \$ 95

Candados de acero llave estándar, en blister



\$ PVL



CÓDIGO	A	B	C	D	E	GROSOR
P22S38B	38	35	19	6	25	18
P22S45B	45	39	23	7	30	21
P22S50B	50	43	25	9	35	23
P22L38B	38	35	18	6	35	18
P22L45B	45	39	23	7	43	21
P22L50B	50	43	25	9	48	23



- Doble cerrojo.
- Seguridad estándar.
- 3 Llaves misma combinación.

- Cuerpo y horquilla de acero.
- Ideal para cancelas, puertas traseras.

CÓDIGO	MEDIDA	NIVEL	PERNOS	LISTA	CÓDIGO	MEDIDA	NIVEL	PERNOS	LISTA
Horquilla corta					Horquilla larga				
P22S38B	38 mm	3	4	1 \$ 49	P22L38B	38 mm	3	4	1 \$ 51
P22S45B	45 mm	3	5	1 \$ 58	P22L45B	45 mm	3	5	1 \$ 61
P22S50B	50 mm	3	5	1 \$ 71	P22L50B	50 mm	3	5	1 \$ 73

CANDADOS

Candados de acero llave estándar, en caja

\$ PVL



	A	B	C	D	E	GROSOR
CODIGO	mm	mm	mm	mm	mm	mm
P22S38	38	35	19	6	25	18
P22S45	45	39	23	7	30	21
P22S50	50	43	25	9	35	23
P22L38	38	35	19	6	35	18
P22L45	45	39	23	7	45	21
P22L50	50	43	25	9	48	23



P22S38

P22L38

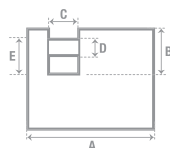


- Seguridad ESTÁNDAR
- Comercial
- Residencial
- Doble cerrojo
- 4 Pernos
- 3 Llaves estándar
- Doble cerrojo.
- Seguridad estándar.
- 3 Llaves misma combinación.
- Cuerpo y horquilla de acero.
- Ideal para cancelos, puertas traseras.

CÓDIGO	MEDIDA	NIVEL	PERNOS	🔒	LISTA
Horquilla corta					
P22S38	38 mm	3	4	1	\$ 42
P22S45	45 mm	3	5	1	\$ 51
P22S50	50 mm	3	5	1	\$ 61

CÓDIGO	MEDIDA	NIVEL	PERNOS	🔒	LISTA
Horquilla larga					
P22L38	38 mm	3	4	1	\$ 44
P22L45	45 mm	3	5	1	\$ 54
P22L50	50 mm	3	5	1	\$ 64

Candados de cortina



	A	B	C	D	E	GROSOR
CÓDIGO	mm	mm	mm	mm	mm	mm
P19C70	70	32	26	11	29	23
P19C80	80	35	28	11	30	23



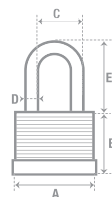
P19C70



- Seguridad ESTÁNDAR
- Residencial
- 5 Pernos
- 2 Llaves estándar
- Cuerpo de hierro.
- Candado con diseño antipalanca para cortinas metálicas.

CÓDIGO	MEDIDA	PERNOS	🔒	LISTA
P19C70	70 mm	5	1	\$ 119
P19C80	80 mm	5	1	\$ 130

Candados laminados



	A	B	C	D	E	GROSOR
CÓDIGO	mm	mm	mm	mm	mm	mm
L24S30EB	30	26	14	5	16	21
L24S40EB	40	33	20	6	23	26
L24S50EB	50	37	24	9	27	29



L24S50EB



CÓDIGO	MEDIDA	NIVEL	PERNOS	🔒	LISTA
L24S30EB	30 mm	3	4	1	\$ 49
L24S40EB	40 mm	3	4	1	\$ 60
L24S50EB	50 mm	3	4	1	\$ 109

Juego de 2 candados de latón



\$ PVL



10CAP

11CAP



- Seguridad ESTÁNDAR
- Residencial
- 5 Pernos
- 3 Llaves estándar
- Candado y cilindro de latón.
- Incluye 3 llaves estándar misma combinación.
- Para uso residencial.

CÓDIGO	MEDIDA	NIVEL	PERNOS	🔒	LISTA
Horquilla corta					
10CAP	40 mm	3	5	1	\$ 175
Horquilla larga					
11CAP	40 mm	3	5	1	\$ 190

Juego de 4 candados de latón



\$ PVL



12CAP



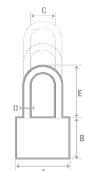
- Seguridad ESTÁNDAR
- Residencial
- 5 Pernos
- 3 Llaves estándar
- Candado y cilindro de latón.
- Incluye 3 llaves estándar misma combinación.
- Para uso residencial.

CÓDIGO	MEDIDA	NIVEL	PERNOS	🔒	LISTA
12CAP	40 mm	3	5	1	\$ 380

Candados de latón sólido



\$ PVL



	A	B	C	D	E	GROSOR
CÓDIGO	mm	mm	mm	mm	mm	mm
L18S25EB	25	23	12	4	12	10
L18S30EB	30	26	15	5	21	11
L18S40EB	40	32	19	6	26	14
L18S50EB	50	37	26	8	34	16



L18S25EB



CÓDIGO	MEDIDA	NIVEL	PERNOS	🔒	LISTA
L18S25EB	25 mm	3	4	1	\$ 55
L18S30EB	30 mm	3	4	1	\$ 64
L18S40EB	40 mm	3	5	1	\$ 90
L18S50EB	50 mm	4	5	1	\$ 159